

Signers:

Name	Method	Date
Søren Ole Kofoed	NEMID	2021-04-16 13:13 GMT+2
Jan Jørgensen	NEMID	2021-04-16 13:21 GMT+2
Steen Erik Thomsen	NEMID	2021-04-16 13:27 GMT+2
Jacob Bjerring-Hansen	NEMID	2021-04-17 09:07 GMT+2
Esben Ørberg	NEMID	2021-04-17 13:46 GMT+2
Jesper Lund Koefoed	NEMID	2021-04-18 09:42 GMT+2
Klaus Vesløv	NEMID	2021-04-19 09:22 GMT+2

This document has esignatur Agreement-ID: 544ca37fzzy/242153654



This document package contains:

- Front page (this page)
- The original document(s)
- The electronic signatures. These are not visible in the document, but are electronically integrated.



This file is sealed with a digital signature.
The seal is a guarantee for the authenticity
of the document.

Document ID:
25F51905CED644419BF84073AAE802C7

THE SIGNED DOCUMENT FOLLOWS ON THE NEXT PAGE >



Cvr. nr.: 12 68 63 82

Årsrapport 2020



This file is sealed with a digital signature.
The seal is a guarantee for the authenticity
of the document.

Document ID:
25F51905CED644419BF84073AAE802C7

INDHOLDSFORTEGNELSE

	Side
Påtegninger	
Ledelsespåtegning	1
Den uafhængige revisors påtegning	2
Ledelsesberetning	
Virksomhedsoplysninger	5
Hoved- og nøgletal	6
Ledelsesberetning	7
Årsregnskab 1. januar – 31. december 2020	
Resultatopgørelse for 2020	18
Balance pr. 31. december 2020	19
Egenkapitalopgørelse pr. 31. december 2020	21
Pengestrømsopgørelse 1. januar - 31. december 2020	22
Noter til årsrapporten	23
Regnskabspraksis	28



LEDELSESPÅTEGNING

Bestyrelsen og direktion har dags dato behandlet og godkendt årsrapporten for regnskabsåret 1. januar – 31. december 2020 for TV 2/Bornholm.

Årsrapporten aflægges efter lov om radio- og fjernsynsvirksomhed, Kulturministeriets bekendtgørelse om vedtægt for de regionale TV 2-virksomheder, Kulturministeriets bekendtgørelse om den regnskabsmæssige adskillelse mellem public service virksomhed og anden virksomhed, årsregnskabsloven samt danske regnskabsvejledninger.

Vi anser den valgte regnskabspraksis for hensigtsmæssig og de udøvede regnskabsmæssige skøn for forsvarlige, ligesom årsrapporten giver et retvisende billede af stationens aktiver, passiver og finansielle stilling pr. 31. december 2020 samt af resultat og pengestrømme. Endvidere er det vores opfattelse, at ledelsesberetningen indeholder en retvisende redegørelse og er i overensstemmelse med de øvrige oplysninger i årsrapporten.

Årsrapporten indstilles til kulturministerens godkendelse.

Aakirkeby, den 14. april 2021

Direktion:

Jan Jørgensen
Direktør

Bestyrelsen:

Klaus Vesløv
Formand

Jacob Bjerring-Hansen

Esben Ørberg

Søren Kofoed

Steen Thomsen

Jesper Lund Kofoed

Vakant

(Udtrådt 3/3-21)



DEN UAFHÆNGIGE REVISORS REVISIONSPÅTEGNING

Til Kulturministeren

Revisionspåtegning på årsregnskabet

Konklusion

Rigsrevisionen har revideret årsregnskabet for TV 2/Bornholm for regnskabsåret 1. januar - 31. december 2020, der omfatter resultatopgørelse, balance, egenkapitalopgørelse, pengestrømsopgørelse og noter, herunder anvendt regnskabspraksis som anført på side 28-31. Årsregnskabet udarbejdes efter årsregnskabslovens principper.

Årsregnskabet aflægges efter lov om radio- og fjernsynsvirksomhed, bekendtgørelse om vedtægt for de regionale TV 2-virksomheder, bekendtgørelse om regnskabsmæssig adskillelse mellem public service virksomhed og anden virksomhed samt årsregnskabslovens principper.

Det er vores opfattelse, at årsregnskabet giver et retvisende billede af TV 2/Bornholms aktiver, passiver og finansielle stilling pr. 31. december 2020 samt af resultatet af TV 2/Bornholms aktiviteter og pengestrømme for regnskabsåret 1. januar - 31. december 2020 i overensstemmelse med årsregnskabslovens principper.

Grundlag for konklusion

Vi har udført vores revision i overensstemmelse med standarderne for offentlig revision. Revisionen udføres på grundlag af rigsrevisorloven, § 2, stk. 1. nr. 3 jf. lovbekendtgørelse nr. 101 af 19. januar 2012 og lovbekendtgørelse nr. 444 af 8. maj 2018 om radio- og fjernsynsvirksomhed § 37 stk. 2.

Vores ansvar ifølge standarder for offentlig revision er nærmere beskrevet i revisionspåtegningens afsnit "Revisors ansvar for revisionen af årsregnskabet". Rigsrevisor er uafhængig af TV 2/Bornholm i overensstemmelse med rigsrevisorloven § 1, stk. 6.

Det er vores opfattelse, at det opnåede revisionsbevis er tilstrækkeligt og egnet som grundlag for vores konklusion.


Ledelsens ansvar for årsregnskabet

Ledelsen har ansvaret for udarbejdelsen af et årsregnskab, der giver et retvisende billede i overensstemmelse med årsregnskabslovens principper. Ledelsen har endvidere ansvaret for den interne kontrol, som ledelsen anser for nødvendig for at udarbejde et årsregnskab uden væsentlig fejlinformation, uanset om denne skyldes besvigelser eller fejl.

Ved udarbejdelsen af årsregnskabet er ledelsen ansvarlig for at vurdere TV 2/Bornholms evne til at fortsætte driften; at oplyse om forhold vedrørende fortsat drift, hvor dette er relevant; samt at udarbejde årsregnskabet på grundlag af regnskabsprincippet om fortsat drift, medmindre ledelsen enten har til hensigt at likvidere TV 2/Bornholm, indstille driften eller ikke har andet realistisk alternativ end at gøre dette.

Revisors ansvar for revisionen af årsregnskabet

Vores mål er at opnå høj grad af sikkerhed for, om årsregnskabet som helhed er uden væsentlig fejlinformation, uanset om denne skyldes besvigelser eller fejl, og at afgive en revisionspåtegning med en konklusion. Høj grad af sikkerhed er et højt niveau af sikkerhed, men er ikke en garanti for, at en revision, der udføres i overensstemmelse med standarderne for offentlig revision, altid vil afdække væsentlig fejlinformation, når sådan findes. Fejlinformationer kan opstå som følge af besvigelser eller



fejl og kan betragtes som væsentlige, hvis det med rimelighed kan forventes, at de enkeltvis eller samlet har indflydelse på de økonomiske beslutninger, som regnskabsbrugerne træffer på grundlag af årsregnskabet.

Som led i en revision, der udføres i overensstemmelse med i standarderne for offentlig revision, foretager vi faglige vurderinger og opretholder professionel skepsis under revisionen. Herudover: Identificerer og vurderer vi risikoen for væsentlig fejlinformation i årsregnskabet, uanset om denne skyldes besvigelser eller fejl, udformer og udfører revisionshandlinger som reaktion på disse risici samt opnår revisionsbevis, der er tilstrækkeligt og egnet til at danne grundlag for vores konklusion. Risikoen for ikke at opdage væsentlig fejlinformation forårsaget af besvigelser er højere end ved væsentlig fejlinformation forårsaget af fejl, idet besvigelser kan omfatte sammensværgelser, dokumentfalsk, bevidste udeladelser, vildledning eller tilsidesættelse af intern kontrol. Opnår vi forståelse af den interne kontrol med relevans for revisionen for at kunne udforme revisionshandlinger, der er passende efter omstændighederne, men ikke for at kunne udtrykke en konklusion om effektiviteten af TV 2/Bornholms interne kontrol.

Tager vi stilling til, om den regnskabspraksis, som er anvendt af ledelsen, er passende, samt om de regnskabsmæssige skøn og tilknyttede oplysninger, som ledelsen har udarbejdet, er rimelige. Konkluderer vi, om ledelsens udarbejdelse af årsregnskabet på grundlag af regnskabsprincippet om fortsat drift er passende, samt om der på grundlag af det opnåede revisionsbevis er væsentlig usikkerhed forbundet med begivenheder eller forhold, der kan skabe betydelig tvivl om TV 2/Bornholms evne til at fortsætte driften. Hvis vi konkluderer, at der er en væsentlig usikkerhed, skal vi i vores revisionspåtegning gøre opmærksom på oplysninger herom i årsregnskabet eller, hvis sådanne oplysninger ikke er tilstrækkelige, modificere vores konklusion. Vores konklusioner er baseret på det revisionsbevis, der er opnået frem til datoen for vores revisionspåtegning. Fremtidige begivenheder eller forhold kan dog medføre, at TV 2/Bornholm ikke længere kan fortsætte driften. Tager vi stilling til den samlede præsentation, struktur og indhold af årsregnskabet, herunder noteoplysningerne, samt om årsregnskabet afspejler de underliggende transaktioner og begivenheder på en sådan måde, at der gives et retvisende billede heraf.

Vi kommunikerer med den øverste ledelse om blandt andet det planlagte omfang og den tidsmæssige placering af revisionen samt betydelige revisionsmæssige observationer, herunder eventuelle betydelige mangler i intern kontrol, som vi identificerer under revisionen.

Udtalelse om ledelsesberetningen

Ledelsen er ansvarlig for ledelsesberetningen.

Vores konklusion om årsregnskabet omfatter ikke ledelsesberetningen, og vi udtrykker ingen form for konklusion med sikkerhed om ledelsesberetningen.

I tilknytning til vores revision af årsregnskabet er det vores ansvar at læse ledelsesberetningen og i den forbindelse overveje, om ledelsesberetningen er væsentligt inkonsistent med årsregnskabet eller vores viden opnået ved revisionen eller på anden måde synes at indeholde væsentlig fejlinformation.

Vores ansvar er derudover at overveje, om ledelsesberetningen indeholder krævede oplysninger i henhold til årsregnskabslovens regler.

Baseret på det udførte arbejde er det vores opfattelse, at ledelsesberetningen er i overensstemmelse med årsregnskabet og er udarbejdet i overensstemmelse med kravene i årsregnskabsloven. Vi har ikke fundet væsentlig fejlinformation i ledelsesberetningen.



Erklæring i henhold til anden lovgivning og øvrig regulering

Udtalelse om juridisk-kritisk revision og forvaltningsrevision

Ledelsen er ansvarlig for, at de dispositioner, der er omfattet af regnskabsaflæggelsen, er i overensstemmelse med meddelte bevillinger, love og andre forskrifter samt med indgåede aftaler og sædvanlig praksis. Ledelsen er også ansvarlig for, at der er taget skyldige økonomiske hensyn ved forvaltningen af de midler og driften af de virksomheder, der er omfattet af årsregnskabet. Ledelsen har i den forbindelse ansvar for at etablere systemer og processer, der understøtter sparsommelighed, produktivitet og effektivitet.

I tilknytning til vores revision af årsregnskabet er det vores ansvar at gennemføre juridisk-kritisk revision og forvaltningsrevision af udvalgte emner i overensstemmelse med standarderne for offentlig revision.

I vores juridisk-kritiske revision efterprøver vi med høj grad af sikkerhed for de udvalgte emner, om de undersøgte dispositioner, der er omfattet af regnskabsaflæggelsen, er i overensstemmelse med de relevante bestemmelser i bevillinger, love og andre forskrifter samt indgåede aftaler og sædvanlig praksis. I vores forvaltningsrevision vurderer vi med høj grad af sikkerhed, om de undersøgte systemer, processer eller dispositioner understøtter skyldige økonomiske hensyn ved forvaltningen af de midler og driften af de virksomheder, der er omfattet af årsregnskabet.

Hvis vi på grundlag af det udførte arbejde konkluderer, at der er anledning til væsentlige kritiske bemærkninger, skal vi rapportere herom i denne udtalelse.

Vi har ingen væsentlige kritiske bemærkninger at rapportere i den forbindelse.

København, den april 2021

Rigsrevisionen

CVR-nummer 77 80 61 13

Vicky la Cour
Kontorchef

Litten Hansen
Chefkonsulent



VIRKSOMHEDSOPLYSNINGER

Virksomheden:

TV 2/Bornholm
Brovangen 1
3720 Aakirkeby

Telefon (+45) 56 93 42 00

E-mail: redaktion@tv2bornholm.dk

Hjemmeside: www.tv2bornholm.dk

Hjemsted: Aakirkeby
Cvr.nr. 12 68 63 82
Ean.nr. 5790 001 96 89 22

Bestyrelsen:

Klaus Vesløv	Formand
Jacob Bjerring-Hansen	Næstformand
Søren Kofoed	Medarbejdervalgt
Esben Ørberg	
Steen Thomsen	
Jesper Lund Koefoed	

Direktion:


Direktør Jan Jørgensen

Revision:

Rigsrevisionen, Landgreven 4, 1301 København K

Pengeinstitut:

Danske Bank, St. Torv 12, 3700 Rønne



REGNSKABET I HOVED- OG NØGLETAL

Set over en 5 – årig periode kan virksomhedens udvikling beskrives ved følgende hoved- og nøgletal.

Beløb i kr. 1.000	2020	2019	2018	2017	2016
Resultatopgørelse:					
Nettoomsætning	68.448	68.535	67.998	66.893	66.103
Bruttoresultat	15.739	14.723	15.389	12.914	15.716
Resultat af ordinær drift	2.590	-64	971	-1.013	-688
Resultat af finansielle poster	-184	-133	-131	-124	-84
Årets resultat	2.406	-197	840	-1.137	-772
Balance:					
Omsætningsaktiver, ultimo	16.306	12.751	11.286	9.282	8.436
Balancesum, ultimo	32.353	29.572	27.683	26.103	26.800
Egenkapital, ultimo	16.291	13.884	14.081	13.241	14.379
Pengestrømme:					
Driftsaktiviteter	5.171	4.879	5.170	3.066	3.667
Investeringer	-2.932	-4.420	-3.573	-2.444	-3.017
Heraf investeringer i materielle og immaterielle anlægsaktiver	-2.932	-4.420	-3.573	-2.444	-3.017
Finansiering	0	0	0	0	0
Årets likviditetsvirkning	2.239	459	1.597	622	650
Antal fuldtidsbeskæftigede	84	85	86	84	79
Sendetimer	8.784	8.760	8.760	8760	8784
Nøgletal i %:					
Overskudsgrad	3,5%	-0,3%	1,2%	-1,7%	-1,2%
Bruttomargin	23,0%	21,5%	22,6%	19,3%	23,8%
Likviditetsgrad	101,5%	81,3%	83,0%	72,2%	67,9%
Soliditetsgrad	50,4%	46,9%	50,9%	50,7%	53,7%
Egenkapitalforrentning	14,8%	-1,4%	6,0%	-8,6%	-5,4%

Ovenstående nøgletal er beregnet således:

Overskudsgrad	$\frac{\text{Driftsresultat} \times 100}{\text{Nettoomsætning}}$
Bruttomargin	$\frac{\text{Bruttoresultat} \times 100}{\text{Nettoomsætning}}$
Likviditetsgrad	$\frac{\text{Kortfristede aktiver} \times 100}{\text{Kortfristede forpligtelser}}$
Soliditetsgrad	$\frac{\text{Egenkapital ultimo} \times 100}{\text{Passiver i alt, ultimo}}$
Egenkapitalforrentning	$\frac{\text{Årets resultat} \times 100}{\text{Gennemsnitlig egenkapital}}$



Ledelsesberetning 2020

Ledelsesberetningen 2020 følger så vidt det er muligt den skabelon, der er et resultat af en revision af bekendtgørelsen, som TV 2-Regionerne arbejder under, og som blev udarbejdet som konsekvens af Rigsrevisionens rapport om TV 2-regionerne i 2016.

1. Beskrivelse af TV 2/Bornholms hovedaktiviteter

TV 2/Bornholms hovedaktivitet er i medfør af loven om radio- og fjernsynsvirksomhed, at udøve public service virksomhed til befolkningen på Bornholm og Ertholmene.

TV 2/Bornholms udfyldelse af public service forpligtelserne er fastsat i en public service kontrakt med kulturministeren. TV 2/Bornholm udarbejder særskilt årligt en redegørelse om opfyldelsen af public service kontrakten.

TV 2/Bornholm er et mediehus, som udkommer med programmer og nyheder på tv, samt på en bred vifte af digitale platforme.

De vigtigste platforme er TV2-vinduerne, www.tv2bornholm.dk, TV 2/Bornholms app til mobile enheder, sociale medier som Facebook, Twitter, YouTube og Instagram samt stationens 24-timers kanal.

Herudover har TV 2/Bornholm en særlig forpligtelse til at samarbejde med kultur og idræt på Bornholm.

2020 er på mange måder præget af corona pandemien. Medio marts blev TV 2/Bornholm af Kulturministeriet bedt om at lukke delvist ned. Denne delvise nedlukning fortsatte til ultimo maj og betød, at der alene blev produceret daglige nyheder til flow-tv samt til web og SoMe.

Corona pandemien betød også, at der i 2020, på grund af forsamlingsloft og andre restriktioner, blev aflyst rigtig mange af de planlagte events. Det var både tilfældet i foråret og igen i efteråret. Det kan ses både på økonomien og på producerede minutter.

2. Oplysning om seertal på TV 2/Bornholms udsendelser

TV 2/Bornholms seertal blev i 2020 målt med 10 brugerundersøgelser foretaget af Jysk Analyseinstitut. Undersøgelserne foretages som telefon-undersøgelse og adskiller sig derfor i metoden fra de øvrige regioners seermålinger. Årsagen er, at der er for få TV-meter bokse på Bornholm, så den normale Gallup TV-meter måling ikke kan være retvisende.

Jysk Analyseinstitut har brugt samme metode igennem årene, og deres tal er derfor sammenlignelige over årene, men der vil på grund af undersøgelsesmetoden være en større usikkerhed end TV-meter undersøgelsen. Analysen har en usikkerhed på +/- 3 %.



Definition af nøglebegreber:

Brutto: Brutto er et udtryk for den procent af alle potentielle seere på Bornholm over 18 år, der har set hele eller dele af udsendelsen.

Netto/rating: Netto er et beregnet tal, hvor man tilnærmelsesvis kan opgøre hvor mange procent der har set hele udsendelsen, hvis man medregner dem, der kun har set dele af udsendelsen. Rating er det begreb der bruges andre steder, hvor der laves seeranalyser, og nettotallet hos os kan nogenlunde sammenlignes med rating.

Share: Share er betegnelsen for hvor mange af dem med tændte tv-apparatet, der har set TV 2/Bornholms udsendelser.

TV 2/Bornholms seertal i % i perioden 2016-2020 i udsendelsen 19.30:

	Hele året				
	2016	2017	2018	2019	2020
Brutto	31,2	32,7	33,0	32,8	35,4
Netto	25,9	28,6	28,6	27,4	30,9
Share	68,3	71,6	75,4	76,8	78,4

TV 2/Bornholms seertal i % i perioden 2016-2020 i udsendelserne 19.45-21.00:

	Hele året				
	2016	2017	2018	2019	2020
Brutto	11,4	12,5	12,6	10,9	9,4
Netto	9,2	10,5	10,1	8,2	7,2
Share	28,8	31,9	35,6	33,3	27,4

TV 2/Bornholms seertal i % i perioden 2016-2020 i udsendelsen 22.00:

	Hele året				
	2016	2017	2018	2019	2020
Brutto	11,4	11,6	11,6	10,2	10,8

Som det fremgår af ovenstående har TV 2/Bornholm en forholdsvis stabil seertilslutning på tv-sening, set over en femårig periode.



3. Oplysning om TV 2/Bornholms digitale produktion og borgernes brug heraf

TV 2/Bornholm udgiver nyheder m.m. på www.tv2bornholm.dk. Der er ingen dele af websiderne der drives på kommercielle vilkår.

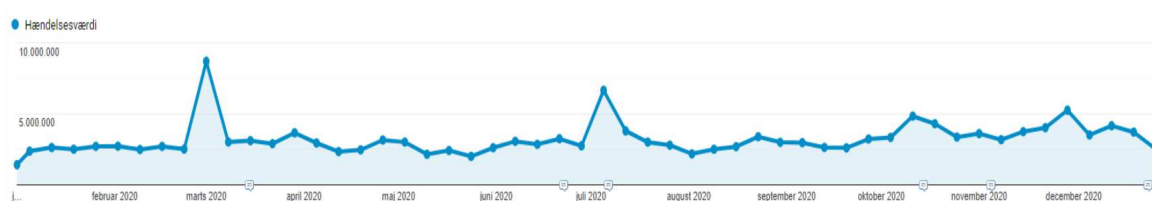
I 2015 blev der tilføjet en mobil/tablet version af websitet, som er baseret på adaptive design. Denne har fortsat været i drift i 2020.

Der er i december måned 2020 udgivet ny version af apps til Apple iOS og Google Android som erstatter to ældre versioner. En væsentlig udvikling i de nye apps betyder, at der er mulighed for at se on-demand programmer direkte på mobile enheder.

Med væksten i on-demand forbrug af TV-udsendelser er TV 2/Bornholms udsendelser også til rådighed på: www.play.tv2bornholm.dk

Den stigende efterspørgsel efter net-baseret TV betyder, at brugerne skal serviceres på en enkel og intuitiv måde.

I løbet af året afhænger det meget af bestemte enkeltstående udsendelser. Her er antallet af video-sekunder, opgjort af Google Analytics, der er afspillet fra play.tv2bornholm.dk i 2020:



Det store forbrug i marts skyldes nedlukning i forbindelse med corona pandemien.

Antallet af nyhedshistorier der er udgivet på www.tv2bornholm.dk:

	Antal nyheder	gnsn. pr. dag
2016	7.461	20
2017	7.841	22
2018	7.324	20
2019	7.255	20
2020	7.785	21

Der har altså været en pæn fremgang i antallet af nyheder udgivet på web fra 2019 til 2020, og TV 2/Bornholms måltal på 7.500 artikler er opfyldt.



Definition af nøglebegreber:

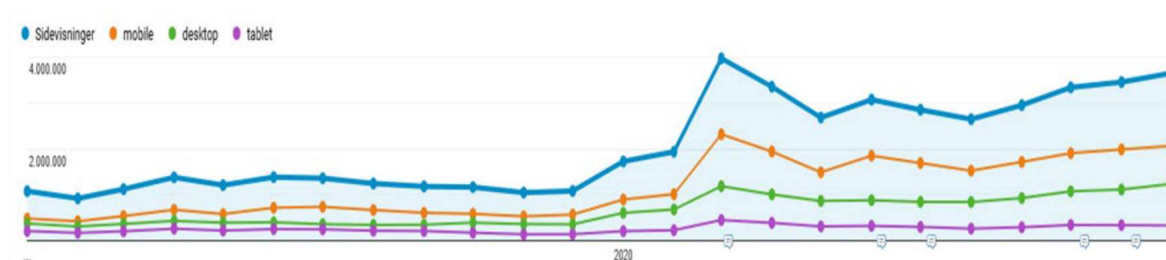
Brugere: Hvis den samme person (IP-adresse) har været aktiv på hjemmesiden flere gange i løbet af perioden tælles vedkommende kun med én gang.

[Her er de seneste års brugere på \[www.tv2bornholm.dk\]\(http://www.tv2bornholm.dk\) opgjort ved hjælp af analyseværktøjet Google Analytics:](#)

Måned	2016	2017	2018	2019	2020
Januar	80.995	86.431	86.264	110.668	134.449
Februar	77.787	81.807	116.030	105.102	124.833
Marts	82.096	84.663	110.191	123.174	191.753
April	97.261	111.116	99.540	138.651	180.591
Maj	85.080	100.506	116.655	129.269	149.393
Juni	94.530	106.139	115.399	149.659	217.281
Juli	85.587	114.111	141.831	161.990	207.604
August	87.456	110.683	140.776	154.256	171.855
September	73.160	96.667	107.087	135.870	199.855
Oktober	86.172	87.806	97.556	139.128	210.811
November	132.398	103.710	103.717	124.112	203.291
December	82.214	86.947	103.795	132.686	175.133

Der er tale om en væsentlig fremgang svarende til 35 % fra 2019 til 2020, og det siger noget om den omlægning af nyhedsforbrug som finder sted i disse år. Fra 2016 er der tale om mere end en fordobling.

Nedenstående oversigt fra 2019/2020 er fra Google Analytics, og viser udviklingen i hvilke enheder brugerne anvender for at tilgå TV 2/Bornholms digitale indhold.



Her er udviklingen i antallet af sessioner i % over de seneste fem år:

	2016	2017	2018	2019	2020
Computer	44,75	39,69	34,31	28,73	30,14
Tablet	21,36	21,11	20,51	17,69	10,61
Mobil	33,90	39,20	45,18	53,58	59,25

4. Beskrivelse af TV 2/Bornholms strategiske mål for året, herunder budgetforudsætningerne, som er angivet i bekendtgørelsens § 24 stk. 2, samt afrapportering om målopfyldelse

1) Udsendelsesvirksomhed opgjort i timer:

Timer	Realiseret 2020	Budget 2020	Afvigelse
On Air: 1. gangvisninger (nyproduceret)	723	1.000	-277
On Air: Genudsendelser	7.329	6.000	1.329
	8.052	7.000	1.052
Fillers (trailere, sponsor mv)	236	210	26
On Air i alt	8.288	7.210	+963
Nyhedsskilte, udsendt nat samt formiddag/eftermiddag	496	1.574	-963
Sendetid i alt	8.784	8.784	0

Der er truffet en principiel beslutning om i videst muligt omfang at prioritere genudsendelser frem for nyhedsskilte. Derfor er der, i forhold til det budgetterede, flere timer On Air og tilsvarende mindre timer på nyhedsskilte mv.

Det er især tydeligt i forbindelse med nedlukning, at der er programsat langt flere genudsendelser, og at der er en nedgang i 1. gang visninger på 28 %.

Timer	Realiseret 2020	Budget 2020	Afvigelse
Førstegangvisninger, nyheder og aktualitet	532	700	-168
Førstegangvisninger, øvrigt indhold	191	300	-109
I alt	723	1.000	-277



2) Egenproduktion af udsendelsestimer:

Timer	Realiseret 2020	Budget 2020	Afvigelse
Egenproduktion, nyheder og aktualitet	453	650	-197
Egenproduktion, øvrigt indhold	66	50	16
I alt	519	700	-181

Det er helt forventet, at mængden af især aktualitetsprogrammer vil være væsentlig lavere end budgetteret på grund af nedlukningen i foråret 2020. En nedgang i den samlede egenproduktion på 26 % stammer primært fra de ca. tre måneders nedlukning primo året.

3) Den planlagte produktion til internettet:

Timer	Realiseret 2020	Budget 2020	Afvigelse
Antal artikler på eget website	7.785	7.500	+285
- heraf antal videohistorier	1.884	2.000	-116
Antal enheder/udgivelser på sociale medier	2.721	2.500	221
-heraf antal videohistorier	802	800	2
-heraf antal insta-historier	731	750	-19
Antal unikke besøgende pr. md. i gnsn.	180.570	115.000	+65.570
Antal sessioner pr. dag i gnsn.	22.691	12.500	+10.191

I forhold til budgettet har der været en større produktion af artikler til websitet. Det har været muligt, også under perioden med nedlukning, at fortsætte med at opdatere bornholmerne med aktuelle nyheder via web og SoMe. Det har dog ikke været teknisk muligt at lægge video på nyhedshistorier i de perioder, hvor der har været hjemmearbejde. Så derfor er målet på 2.000 videohistorier ikke nået. Antallet af besøgende ligger 57 % over det budgetterede. Se i øvrigt bemærkninger i PS-redegørelsen.

4) Ikke relevant, da omsætning ved anden virksomhed er under 3 mio. kr.

Det kan oplyses at omsætningen, kategoriseret som anden virksomhed, beløber sig til t.kr. 138.



5) Tabel over TV 2/Bornholms realiserede nettoomkostninger ved PS-virksomhed i 2020 (formålsfordelt) sammenholdt med den offentlige finansiering

Mio.kr. ekskl. moms	2020			
	Regnskab	Budget	Afvigelse	Kontraktal
Public service-virksomhed:				
Omkostninger:	65,9	68,3	- 2,4	67,5
Produktion, fordelt på				
- nyhedsrelateret indhold på tv og andre platforme	48,0	46,2	1,8	45,7
- øvrigt indhold, events mv.	8,0	11,9	- 3,9	11,7
Administration	6,0	6,0	-	5,9
Øvrig drift	-	-	-	-
Finansielle omkostninger	0,2	0,1	0,1	0,1
Afskrivninger	3,7	4,1	- 0,4	4,1
Indtægter:	- 1,1	- 1,1	-	- 1,1
Andre driftsindtægter	- 1,1	- 1,1	-	- 1,1
Finansielle indtægter	-	-	-	-
Andel af overskud, anden virksomhed	-	-	-	-
Nettoomkostninger ved public service-virksomhed	64,8	67,2	- 2,4	66,4
Overskud anden virksomhed	-	-	-	-
Nettoomkostninger ved public service-virksomhed, inkl. overskud af anden virksomhed	64,8	67,2	- 2,4	66,4
Samlet offentlig finansiering iflg. Public service-kontrakt	67,2	67,2	-	66,4
- Tilskud over finansloven 2020	4,4	4,4	-	4,3
- Tilskud af licensmidler 2020	62,8	62,8	-	62,1
- Licensmidler fra tidligere medieaftaleperioder	-	-	-	-
Difference	2,4	-	2,4	-
Difference akkumuleret (3,0 mio.kr. ultimo 2019)	5,3			
Difference akkumuleret i pct. af nettoomkostninger	8,2			

Som tidligere omtalt, skyldes overskuddet primært ikke afholdte udgifter til større events og tv-produktioner i forbindelse med nedlukning og restriktioner. Beløbet forventes anvendt over de nærmeste regnskabsår. Det mindre beløb til afskrivninger skyldes ligeledes projekter, som er blevet flyttet til 2021 på grund af manglende leveringsmuligheder fra udlandet i forbindelse med corona pandemien.



6) Strategiske mål for TV 2/Bornholm i 2020

Bestyrelsen for TV 2/Bornholm udarbejdede i november 2018 en overordnet målsætning for 2019 kaldet ledestjerner. I august 2019 blev der lavet en opdatering af ledestjernerne, som efter godkendelse i ministeriet blev sat ind i public service kontrakten gældende fra 2020:

- TV 2/Bornholm vil gøre Bornholm til et bedre sted at leve, ved at være aktivt samfundsudviklende gennem konstruktiv journalistik og skaber af events.
- TV 2/Bornholm vil inddrage og engagere bornholmerne i store og små fællesskaber, der skaber sammenhængskraft på Bornholm.
- TV 2/Bornholm vil fastholde at være bornholmernes foretrukne nyhedsleverandør.
- TV 2/Bornholm vil investere i at øge vores digitalisering og tilstedeværelse på relevante digitale platforme.
- TV 2/Bornholm vil øge antallet af brugere af vores indhold blandt målgruppen under 40 år.
- TV 2/Bornholm vil være aktivt deltagende i den grønne omstilling som en aktør der er med til at sætte temaet på samfundsdagsorden, samtidig med at vi sætter ambitiøse mål for reducere af vores eget klimaaftryk.
- TV 2/Bornholm vil være en attraktiv og kreativ arbejdsplads med engagerede, dygtige medarbejdere.

Ud fra disse ledestjerner er der opstillet følgende løbende mål for 2020, ud over de budgetforudsætninger der er angivet i bekendtgørelsens § 24 stk. 2, og som er afrapporteret tidligere under punkt 1) - 3).

Løbende mål 2020	Budget	Status/indsats	Resultat
Antal nye/afprøvninger af events	2	2	Målet nået. Der er afprøvet et cykelløb og en koncert for frivillige fra Wonderfestiwall
Antal dagsordensættende temaer med konstruktiv journalistisk tilgang	3	3	Målet er nået. Bl.a. blomsterserie i corona-perioden. To på tur som en del af et initiativ til at få bornholmernes øjne op for Højlyngsstien



Antal lanceringer af nye serier/formater til flow TV pr. år	4	4	Målet er nået. "To på tur" "Blomster i en coronatid" "Ud i en coronatid" "Dyrlægerne på Bornholm"
Antal nyproducerede serier om Bornholms historie	1	1	Målet er nået. Den sorteste dag om fodboldvold i kampen mellem Brøndby og AAB i Rønne
Øge den ugentlige play kontakt for 30-39 årige	25 %	15,4 %	Målet ikke nået
Øge den ugentlige SoMe kontakt for 18-29 & 30-39 årige	75 % 75 %	78,5 % 70,4 %	Målet er omtrent nået
Lancering af nye formater til 18-29 årige	2	1	Målet ikke nået "Unge laver video-dagbog"
Lancering af nye formater til 30-39 årige	2	3	Målet er nået "To på tur" "Bålmad for familier med små børn" "Vores bæk"
Lancere et tema/format på tværs af platforme der sætter den grønne omstilling på dagsorden	1	0	Målet ikke nået
Reducering af vores CO2 aftryk i 2025 (Basismåling 2018)	25 %		Der er investeret i solceller i 2020 og der er iflg. opgørelse fra leverandøren, sparet 41 ton CO2 i 2020

Investeringer:

Der var budgetteret med en ordinær investeringsramme på t.kr. 4.000 i 2020. Herudover er det besluttet at tilføje t.kr. 1.500 ekstra til investering i solcelleanlæg. Det har dog vist sig mere end svært at gennemføre de planlagte projekter, idet det på grund af corona har vist sig umuligt at få personale og hardware fra Kina. Der er derfor overført t.kr. 2.500 til investeringsbudgettet for 2021, således at det reducerede budget for 2020 er t.kr. 3.000. Der er anvendt t.kr. 2.932 i 2020. Beløbet er bl.a. anvendt til solcelleanlæg, undervandsdrone, ENG-kamera og optikker til do, servere og netværkskomponenter samt nyt back-up system. Den budgetterede opgradering af redigeringssoftware samt migrering af billedarkivet er således overført til 2021 med t.kr. 2.500.



5. Redegørelse for udviklingen i TV 2/Bornholms aktiviteter og økonomiske forhold i året der er gået

Året 2020 har på alle måder været anderledes end forventet. Corona pandemien som ramte hele Danmark hårdt i foråret og med yderligere nedlukninger og restriktioner igen senere i 2020, har betydet en meget anderledes produktion af programmer mv.

En stor del af personalet har været sendt hjem på hjemmearbejde med de begrænsninger det giver.

Mange af de planlagte og budgetterede events og større produktioner blev aflyst på grund af nedlukning og regler om forsamlingsloft. Der blev forsøgt at planlægge alternative arrangementer i 2. halvår 2020, men en stor del af disse blev også aflyst på grund af forsamlingsloft mv.

TV 2/Bornholm har igen i 2020 fortsat den strategiske udvikling med at sikre en gedigen tilstedeværelse på andre platforme end flow-TV. Generelt oplever TV-stationer en svag tilbagegang i sening på flow-TV til fordel for sening af program på on-demand platforme. Udviklingen er knap så tydelig på Bornholm, idet der er en ældre befolkningssammensætning. Ældre ser mere flow-TV end yngre.

TV 2/Bornholm er imidlertid klar med alle programmer på on-demand, så hvis udviklingen tager fart, så vil brugerne også være dækket ind med vores programudbud. Der ligger en politisk tilkendegivelse af, at det er meget væsentligt at være på de platforme, som brugere og seere efterspørger.

Der er i 2020 fortsat arbejdet med at digitalisere de gamle arkiver fra før 2012.

6. Beskrivelse af hvilke effektiviseringer, TV 2/Bornholm har gennemført i årets løb

Der blev i 2020 implementeret et nyt nyhedssystem til håndtering af rækkefølger, kilder, manus mv. Systemet integrerer arkiv, planlægning, nyhedsindsamling og ikke mindst en mere smidig måde at udkomme med indhold på forskellige platforme. Det har givet en mere smidig og mere effektiv arbejdsgang i den daglige nyhedsformidling.

Der er ultimo året indkøbt et kontrakt- og arkivstyrings system. Det er planen at alle indgåede kontrakter skal registreres i dette system, således at tidspunkter for fornyelser, opsigelser mv. kan automatiseres. Samtidig bliver adgangen til kontrakter mv. nemmere.

7. Beskrivelse af eventuel usikkerhed, eller usædvanlige omstændigheder, der kan have påvirket indregning eller måling, så vidt muligt med beløbsangivelse

Der er ingen usikkerhed eller usædvanlige omstændigheder, som kan have påvirket indregning eller måling.



8. Beskrivelse af TV 2/Bornholms forventede udvikling, herunder særlige forudsætninger og usikre faktorer, der er lagt til grund for beskrivelsen

I juni 2018 blev der indgået et medieforlig mellem regeringspartierne og Dansk Folkeparti gældende for en 5-årig periode startende den 1. januar 2019. Forliget indebærer en omlægning fra licensfinansiering til skattefinansiering.

TV 2/Bornholms indtægtsgrundlag er i det nuværende medieforlig sikret et uændret niveau i perioden dog med et ekstra tilskud i kommunalvalgåret 2021.

I og med licensen blev opkrævet med tillæg af moms har det i perioden betydet, at der har været aflagt et momsregnskab der indebærer fradrag for købsmoms. Det kan formentlig ikke fortsætte under en skattefinansiering.

I forligsteksten er det adresseret med en tekst der siger, at TV 2-Regionerne skal holdes skadesløses for denne ændring. Der er endnu ikke fundet en løsning på, hvordan det skal ske, men der er dialog med både Kulturministeriet, Skatteministeriet og Finansministeriet om, hvordan det skal håndteres.

De tre første år af perioden er der blandingsfinansiering (både licens og skat), og i den periode er der fuld fradrag for moms. Det er først i de efterfølgende to år, 2022 og 2023, at problemet skal løses.

Som en konsekvens af den landsdækkende krise i forbindelse med corona-pandemien, er det ikke muligt at opretholde den sædvanlige produktion, primært med hensyn til større produktioner og events i 1. halvår 2021. Der er en forventning om, at der bliver mere normale tilstande i 2. halvår 2021.



Resultatopgørelse for året 2020

	Note		2020	2019 1.000 kr.
Indtægter:				
Licens og tilskud		67.187.500		66.426
Driftsindtægter	1	<u>1.260.622</u>	68.448.122	2.109
Eksterne omkostninger	2	5.388.516		6.621
Personaleomkostninger	3	<u>47.320.466</u>	<u>52.708.982</u>	<u>47.191</u>
Bruttoresultat:			15.739.140	14.723
Lokaleomkostninger		1.245.613		1.179
Udsendelsesomkostninger	4	6.395.790		7.753
Andre driftsomkostninger		<u>1.802.373</u>	<u>9.443.776</u>	<u>1.859</u>
Resultat før afskrivninger:			6.295.364	3.932
Afskrivninger	5		<u>3.705.248</u>	<u>3.996</u>
Resultat af ordinær drift:			2.590.116	-64
Finansieringsindtægter		0		0
Finansieringsudgifter		<u>183.658</u>	<u>-183.658</u>	<u>133</u>
Årets resultat, overskud:			<u>2.406.458</u>	<u>-197</u>



Balance pr. 31. december 2020

AKTIVER

	Note	2020	2019 1.000 kr.
Anlægsaktiver:			
Immaterielle anlægsaktiver			
Erhvervede licenser mv	7	0	0
Immaterielle anlægsaktiver i alt		<u>0</u>	<u>0</u>
Grunde og bygninger	8	8.230.970	7.698
Produktionsanlæg og maskiner	8	6.253.440	6.863
Andre anlæg, driftsmateriel og inventar	8	1.562.826	2.260
Materielle anlægsaktiver i alt		<u>16.047.236</u>	<u>16.821</u>
<u>Anlægsaktiver i alt</u>		<u><u>16.047.236</u></u>	<u><u>16.821</u></u>
<u>Omsætningsaktiver:</u>			
Tilgodehavende, salg og tjenesteydelser		25.350	23
Andre tilgodehavender	9	2.489.497	2.638
Periodeafgrænsningsposter	10	3.311.318	1.849
		<u>5.826.165</u>	<u>4.510</u>
Likvide beholdninger		<u>10.479.448</u>	<u>8.241</u>
Omsætningsaktiver i alt		<u><u>16.305.613</u></u>	<u><u>12.751</u></u>
<u>Aktiver i alt</u>		<u><u>32.352.849</u></u>	<u><u>29.572</u></u>



Balance pr. 31. december 2020

PASSIVER

	Note	2020	2019 1.000 kr.
<u>Egenkapital:</u>			
Egenkapital primo	13.884.268		14.081
Overført resultat	2.406.458	16.290.726	-197
Egenkapital pr. 31. december 2020		16.290.726	13.884
<u>Langfristet gæld:</u>			
Indefrosne midler til Feriefond		0	1.171
<u>Kortfristet gæld:</u>			
Leverandører af varer og tjenesteydelser		1.858.691	5.820
Anden gæld	11	10.246.020	7.909
Periodeafgrænsningsposter	12	3.957.412	788
<u>Kortfristet gæld i alt</u>		16.062.123	14.517
<u>Gæld i alt</u>		16.062.123	15.688
<u>Passiver i alt</u>		32.352.849	29.572
Nærtstående parter	13		
Eventualposter mv	14		
Pantsætninger og sikkerhedsstillelser	15		
Leje- og kontraktforpligtelser	16		
Omtale af betydningsfulde hændelser, som er indtruffet efter regnskabsårets afslutning	17		
Nettoomkostninger ved PS-virksomhed	18		



Egenkapitalopgørelse pr. 31. december 2020

<u>Egenkapital i PS - virksomhed:</u>	Overført resultat kr.	I alt kr.
Egenkapital pr. 1. januar 2019	12.272.294	12.272.294
Overført via resultatdisponering	(242.823)	(242.823)
Overført fra anden virksomhed	10.098	10.098
Egenkapital pr. 1. januar 2020	12.039.569	12.039.569
Overført via resultatdisponering	2.358.682	2.358.682
Overført fra anden virksomhed	10.511	10.511
Egenkapital i PS-virksomhed pr. 31. december 2020 i alt	14.408.762	14.408.762
 <u>Egenkapital i anden virksomhed:</u>		
Egenkapital pr. 1. januar 2019	1.808.896	1.808.896
Overført via resultatdisponering	45.901	45.901
Overført til PS-virksomhed	(10.098)	(10.098)
Egenkapital pr. 1. januar 2020	1.844.699	1.844.699
Overført via resultatdisponering	47.776	47.776
Overført til PS-virksomhed	(10.511)	(10.511)
Egenkapital i anden virksomhed pr. 31. december 2020 i alt	1.881.964	1.881.964
Egenkapital i alt pr. 31. december 2020	16.290.726	16.290.726



Pengestrømsopgørelse 1. januar til 31. december 2020

	2020 kr.	2019 1.000 kr.
Årets resultat	2.406.458	-197
Afskrivninger	3.705.248	3.996
Regulering anlægsaktiver	0	0
Ændring i tilgodehavender	146.761	-640
Ændring i periodeafgrænsningsposter (aktiver)	-1.462.734	-364
Ændring i leverandørgæld og anden gæld	-2.795.171	2.101
Ændring i periodeafgrænsningsposter (passiver)	3.170.044	-16
A. Pengestrømme fra driftsaktivitet	<u>5.170.606</u>	<u>4.880</u>
 Investeringsaktivitet:		
Køb af ejendom, teknisk udstyr og inventar	2.931.645	4.425
Køb af immaterielle anlægsaktiver	0	0
Heraf igangværende projekter	0	0
Afgang af materielle anlægsaktiver, netto	0	-5
B. Pengestrømme fra investeringsaktivitet	<u>2.931.645</u>	<u>4.420</u>
 Finansieringsaktivitet:		
Afdrag og indfrielse af langfristet gæld	0	0
C. Pengestrømme fra finansieringsaktivitet	<u>0</u>	<u>0</u>
 Ændringer i likvider, A - B + C		
Likvider 1. januar 2020	8.240.487	7.781,0
Likvider 31. december 2020	<u>10.479.448</u>	<u>8.240,0</u>



Noter til årsrapporten

	2020	2019
		1.000 kr.
<u>1. Andre driftsindtægter:</u>		
Fællesregionale produktioner og salg til andre regioner	34.700	33
Salg til TV 2 Danmark	167.620	239
Øvrigt salg af programmer mv.	26.906	35
Sponsorer	135.000	190
Indtægter fra rettigheder	865.966	1.218
Avance ved salg og udrangering af anlæg	10.000	11
Diverse indtægter	<u>20.430</u>	<u>383</u>
	<u>1.260.622</u>	<u>2.109</u>
 Heraf udgør anden virksomhed	 <u>137.536</u>	 <u>116</u>
<u>2. Eksterne omkostninger:</u>		
Eksternt køb og entreprisproduktioner	3.277.898	3.091
Egenproduktion	<u>2.110.618</u>	<u>3.530</u>
	<u>5.388.516</u>	<u>6.621</u>
<u>3. Personaleomkostninger:</u>		
Gennemsnitligt antal beskæftigede personer	<u>84</u>	<u>85</u>
Gager og lønninger	35.339.542	34.645
Regulering feriepenge, sabbat m.m.	2.126.013	1.166
Vederlag mv til freelancere	4.325.406	6.262
Lønrefusion	-730.064	-624
Pensionsbidrag m.m.	3.256.834	3.066
Andre udgifter til social sikring	801.333	877
Øvrige personaleomkostninger	<u>2.201.402</u>	<u>1.799</u>
	<u>47.320.466</u>	<u>47.191</u>
 Gager mv til direktør	 <u>1.318.612</u>	 <u>1.164</u>
Gager mv til bestyrelse	<u>331.862</u>	<u>321</u>
<u>4. Udsendelsesomkostninger:</u>		
Autodrift	302.979	371
Drift af udstyr	4.689.410	5.062
Senderleje m.v.	<u>1.403.401</u>	<u>2.320</u>
	<u>6.395.790</u>	<u>7.753</u>



Noter til årsrapporten

	2020	2019 1.000 kr.
<u>5. Afskrivninger:</u>		
Immaterielle aktiver	0	72
Grunde og bygninger	709.641	663
Produktionsanlæg og maskiner	2.298.960	2.565
Andre anlæg, driftsmateriel og inventar	<u>696.647</u>	<u>696</u>
	<u>3.705.248</u>	<u>3.996</u>
<u>6. Resultatdisponering:</u>		
Resultat af anden virksomhed	47.776	46
Beregnet skat jf. Beknr. 62 af 11.01.2016	22% <u>-10.511</u>	<u>-10</u>
	<u>37.265</u>	<u>36</u>
Resultat af PS-virksomhed	2.358.682	-243
Beregnet skat jf. Beknr. 62 af 11.01.2016	<u>10.511</u>	<u>10</u>
	<u>2.369.193</u>	<u>-233</u>
Overført til egenkapital i alt	<u>2.406.458</u>	<u>-197</u>
<u>7. Immaterielle anlægsaktiver:</u>		
		2020
Anskaffelsessum 1. januar 2020		391.563
Tilgang		0
Afgang		<u>0</u>
Anskaffelsessum pr. 31. december 2020		<u>391.563</u>
Op-/nedskrivning		
Saldo pr. 1. januar 2020		0
Årets nedskrivning		<u>0</u>
Op-/nedskrivninger pr. 31. december 2020		<u>0</u>
Afskrivninger pr. 1. januar 2020		391.563
Tilbageførte afskrivninger		0
Årets afskrivninger		<u>0</u>
Afskrivninger pr. 31. december 2020		<u>391.563</u>
Saldo pr. 31. december 2020		<u>0</u>



Noter til årsrapporten

8. Materielle anlægsaktiver:

2020

	Grunde og bygninger	Produktions- anlæg og maskiner	Andre anlæg, driftsmateriel og inventar	I alt kr.
Anskaffelsessum pr. 1. januar 2020	24.822.406	46.498.239	6.320.564	77.641.209
Tilgang	1.242.294	1.689.351	0	2.931.645
Afgang	0	4.317.039	103.843	4.420.882
Saldo pr. 31. december 2020	26.064.700	43.870.551	6.216.721	76.151.972

Op-/nedskrivning

Saldo pr. 1. januar 2020	3.284.161	0	0	3.284.161
Årets nedskrivning				0
Saldo pr. 31. december 2020	3.284.161	0	0	3.284.161

Afskrivninger pr. 1. januar 2020	13.839.928	39.635.190	4.061.092	57.536.210
Tilbageførte afskrivninger	0	4.317.039	103.843	4.420.882
Årets afskrivninger	709.641	2.298.960	696.646	3.705.247
Saldo pr. 31. december 2020	14.549.569	37.617.111	4.653.895	56.820.575

Saldo pr. 31. december 2020	8.230.970	6.253.440	1.562.826	16.047.236
------------------------------------	------------------	------------------	------------------	-------------------

Den offentlige vurdering af ejendom, beliggende Brovangen 1 & 3, for 2019 16.239.800
heraf grundværdi kr. 451.600.

Den offentlige vurdering af ejendom, beliggende Brovangen 4, for 2019 700.000
heraf grundværdi kr. 252.200.

	2020	2019
9. Andre tilgodehavender:		1.000 kr.
Tilgodehavende moms	1.051.230	1.311
Øvrige tilgodehavender	<u>1.438.267</u>	<u>1.327</u>
Andre tilgodehavender i alt	<u>2.489.497</u>	<u>2.638</u>

10. Periodeafgrænsningsposter (aktiver):

Forudbetalt diverse	3.091.230	1.631
Forudbetalt løn	220.088	218
Periodeafgrænsningsposter i alt	<u>3.311.318</u>	<u>1.849</u>



Noter til årsrapporten

	2020	2019
<u>11. Anden gæld:</u>		1.000 kr.
A-skat, AM-bidrag, ATP, feriekonto mm	170.299	355
Forpligtelser medarbejdere	9.230.600	6.714
Skyldige omkostninger	845.121	840
	<u>10.246.020</u>	<u>7.909</u>
<u>12. Periodeafgrænsningsposter (passiver):</u>		
Forudbetalt tilskud	3.532.292	366
Forudbetalt diverse	425.120	421
Periodeafgrænsningsposter i alt	<u>3.957.412</u>	<u>787</u>

13. Nærtstående parter:

Virksomheden har efter årsregnskabslovens § 98 c, stk. 7 ikke oplyst om transaktioner med nærtstående parter, idet disse er foretaget på normale markedsvilkår.

14. Eventualposter mv:

Der er ikke indgået aftaler om kautions- og garantiforpligtelser.

15. Pantsætninger og sikkerhedsstillelser:

I ejendommen matr. nr. 3-ko og 3-kp Åker er der tinglyst ejerpantebreve stor, kr. 4.500.000, kr. 3.500.000, kr. 2.250.000 og kr. 2.250.000 i alt kr. 12.500.000.

Alle ejerpantebreve er deponeret hos Danske Bank.

16. Leje- og kontraktforpligtelser:

Lejekontrakter mv.:

Der er pr. 1/12-2018 indgået en tre-årig aftale, med TV|2 Danmark, om brugsret til kontributionsnettet. Forpligtelsen på kontributionsnettet udgør pr. 31/12-2020 kr. 81.059.

Kulturministeriet har, med virkning fra den 3/4-2020, udstedt tilladelse til drift af sendenet til DR. Der er indgået en kontrakt mellem DR og TV 2/Bornholm om anvendelse af MUX 1. Kontrakten er gældende fra 2/6-2020 til 30/6-2030. Forpligtelsen er pr. 31/12-2020 opgjort til ca. kr. 7.900.000.

17. Omtale af betydningsfulde hændelser, som er indtruffet efter regnskabsårets afslutning:

Der er efter regnskabsårets afslutning ikke indtruffet begivenheder, som væsentligt vil kunne påvirke selskabets stilling.



Noter til årsrapporten

18. Nettoomkostninger vedr. PS-virksomhed:

	2020 1.000 kr.	2019 1.000 kr.
Licensindtægter:		
Licens og tilskud iht. Mediaaftalen 2019-2023	67.188	66.426
Ekstra licens	-	-
Licensindtægter i alt	67.188	66.426

Nettoomkostninger ved PS-virksomhed:

Løn og drift i øvrigt:

Eksterne omkostninger	5.389	6.621
Personaleomkostninger	47.269	47.148
Øvrige faste omkostninger	9.413	10.771
I alt	62.071	64.540

Finansielle omkostninger	183	132
Afskrivninger	3.698	3.990
Omkostninger i alt	65.952	68.662

Indtægter:

Andre driftsindtægter	1.123	1.993
Finansielle indtægter	-	-
Andel resultat anden virksomhed	11	10

Nettoomkostninger i alt	64.818	66.659
Ekstraordinære indtægter	-	-
Nettoomkostninger fratrukket licens	2.369	(233)

Akkumuleret resultat i aftaleperioden:

	2019-2023 1.000 kr.	2015-2018 1.000 kr.	2011-2014 1.000 kr.	2007-2010 1.000 kr.
Public service resultat primo	3.205	6.151	1.841	
Public service resultat 2019	-233	-1.755	4.099	-184
Public service resultat 2020	2.369	-811	-1.453	-465
Public service resultat 2021		-1.188	-1.365	-213
Public service resultat 2022		808	3.029	2.703
Public service resultat 2023				
Public service resultat ultimo	5.341	3.205	6.151	1.841
10 % af nettoomkostninger	6.482			



REGNSKABSPRAKSIS

Anvendt regnskabspraksis

Årsrapporten er aflagt i overensstemmelse med årsregnskabslovens principper for regnskabsklasse B med tilvalg af enkelte regler i regnskabsklasse C, danske regnskabsvejledninger, samt efter lov om radio- og fjernsynsvirksomhed og Kulturministeriets bekendtgørelse om den regnskabsmæssige adskillelse af public service virksomhed og anden virksomhed.

Generelt om indregning og måling

Aktiver indregnes i balancen, når det som følge af en tidligere begivenhed er sandsynligt, at fremtidige økonomiske fordele vil tilflyde institutionen, og aktivets værdi kan måles pålideligt.

Forpligtelser indregnes i balancen, når institutionen som følge af en tidligere begivenhed har en retlig eller faktisk forpligtelse, og det er sandsynligt, at fremtidige økonomiske fordele vil fragå institutionen, og forpligtelsens værdi kan måles pålideligt.

Ved første indregning måles aktiver og forpligtelser til kostpris. Måling efter første indregning sker som beskrevet for hver enkelt regnskabspost nedenfor.

Ved indregning og måling tages hensyn til forudsigelige risici og tab, der fremkommer, inden årsrapporten aflægges, og som be- eller afkræfter forhold, der eksisterede på balancedagen.

I resultatopgørelsen indregnes indtægter i takt med at de indtjenes, mens omkostninger indregnes med de beløb der vedrører regnskabsåret.

Resultatopgørelsen

Licensindtægter

Licensindtægter indregnes i resultatopgørelsen i henhold til godkendte budgettrammer.

Andre driftsindtægter

Andre driftsindtægter omfatter indtægter af sekundær karakter set i forhold til institutionens hovedaktiviteter, herunder programsponsorater, salg af indslag og programmer, lejeindtægter, rettighedsbetaling o.l. Indtægterne indregnes når levering har fundet sted inden regnskabsårets udgang og det med rimelig sikkerhed kan forventes, at beløbene vil blive indbetalt.



Eksterne omkostninger

Eksterne omkostninger omfatter omkostninger til køb hos eksterne producenter og øvrige direkte eksterne omkostninger i forbindelse med egenproduktion.

Personaleomkostninger

Personaleomkostninger omfatter løn og gager samt sociale omkostninger, pensioner mv. til institutionens personale, bestyrelse og freelancere.

Kapacitetsomkostninger

Kapacitetsomkostninger omfatter omkostninger til lokaler, bildrift, drift af udstyr, senderleje mv, og andre driftsomkostninger.

Finansielle poster

Finansielle poster omfatter renteindtægter og -omkostninger, transaktioner i fremmed valuta og bankgebyrer.

Skat

Der indregnes ingen skat, idet institutionen er undtaget fra skattepligt i medfør af selskabsskattelovens § 3, stk. 1, nr. 16.

Balancen

Immaterielle anlægsaktiver

Immaterielle anlægsaktiver omfatter software.

Immaterielle anlægsaktiver måles til kostpris med fradrag af akkumulerede af- og nedskrivninger. Software afskrives over 5 år.

Immaterielle anlægsaktiver nedskrives til genindvindingsværdi, såfremt denne er lavere end den regnskabsmæssige værdi.

Salgsprisen med fradrag af salgsomkostninger og den regnskabsmæssige værdi på salgstidspunktet. Fortjeneste eller tab indregnes i resultatopgørelsen som en omkostning under drift af udstyr eller under andre driftsindtægter i det omfang salgsprisen overstiger den oprindelige kostpris.



Materielle anlægsaktiver

Materielle anlægsaktiver består af ejendomme, installationer, studieindretning, produktionsanlæg og maskiner, biler, inventar og driftsmateriel.

Materielle anlægsaktiver måles til kostpris med fradrag af akkumulerede af- og nedskrivninger. Der afskrives ikke på grunde.

Kostprisen omfatter anskaffelsesprisen, omkostninger direkte tilknyttet anskaffelsen samt omkostninger til klargøring af aktivet indtil det tidspunkt, hvor aktivet er klar til at blive taget i brug.

Afskrivningsgrundlaget er kostprisen. Der er indsat en skønnet restværdi på ejendommen på den oprindelige anskaffelsessum. Der foretages lineære afskrivninger baseret på følgende vurdering af aktivernes forventede brugstider:

Bygninger	20 - 50 år
Installationer	10 - 20 år
Studieindretning	1 - 5 år
Produktionsanlæg og maskiner	3 - 8 år
Biler	5 - 8 år
Driftsmateriel og inventar	3 - 8 år

Afskrivninger påbegyndes i den første måned i anskaffelsesåret, hvor aktivet tages i brug.

Aktiver med en kostpris på under 50 t.kr. pr. enhed indregnes som omkostninger i resultatopgørelsen på anskaffelsestidspunktet. Dog ligger der altid en særskilt vurdering som grundlag.

Materielle anlægsaktiver nedskrives til genindvindingsværdi, såfremt denne er lavere end den regnskabsmæssige værdi.

Fortjeneste og tab ved afhændelse af materielle anlægsaktiver opgøres som forskellen mellem salgsprisen med fradrag af salgsomkostninger og den regnskabsmæssige værdi på salgstidspunktet. Fortjeneste eller tab indregnes i resultatopgørelsen som en omkostning under drift af udstyr, eller under andre driftsindtægter i det omfang salgsprisen overstiger den oprindelige kostpris.

Tilgodehavender

Tilgodehavender måles til amortiseret kostpris, der sædvanligvis svarer til nominel værdi, med fradrag af nedskrivninger til imødegåelse af forventede tab.

Periodeafgrænsningsposter

Periodeafgrænsningsposter indregnet under aktiver omfatter afholdte omkostninger, der vedrører efterfølgende regnskabsår. Periodeafgrænsningsposter måles til kostpris.



Egenkapital

Den samlede egenkapital er opdelt i egenkapital der omfatter regnskabet for PS-virksomheden, og egenkapital der omfatter resultater fra anden virksomhed.

Andre finansielle forpligtelser

Andre finansielle forpligtelser måles til amortiseret kostpris, der sædvanligvis svarer til nominal værdi.

Hensatte forpligtelser

De hensatte forpligtelser måles efter ledelsens bedste skøn og indregnes, når virksomheden på balancedagen har en retlig eller faktisk forpligtelse som resultat af en tidligere begivenhed, og det er sandsynligt, at afviklingen heraf vil medføre et træk på virksomhedens økonomiske ressourcer, og der kan foretages en pålidelig beløbsmæssig måling af forpligtelsen.

Kortfristet gæld

Den kontante kortfristede gæld er optaget til den nominelle restgæld pr. ultimo året.

Hensættelser over for medarbejderne i form af feriepenge og andre forpligtelser over for funktionærer, er beregnet ud fra bestemmelserne i overenskomster eller ferie- og funktionærlov.

Periodeafgrænsningsposter

Periodeafgrænsningsposter indregnet under passiver omfatter forudbetalte indtægter, der vedrører efterfølgende regnskabsår og måles til kostpris.

Pengestrømsopgørelsen

Pengestrømsopgørelsen præsenteres efter den indirekte metode og viser pengestrømme vedrørende drift, investeringer og finansiering samt institutionens likvider ved årets begyndelse og slutning.

Pengestrømme vedrørende driftsaktiviteter opgøres som driftsresultatet reguleret for ikke-kontante driftsposter samt ændring i driftskapital.

Pengestrømme vedrørende investeringsaktiviteter omfatter betalinger i forbindelse med køb og salg af virksomheder, aktiviteter og finansielle anlægsaktiver samt køb, udvikling, forbedring og salg mv. af immaterielle og materielle anlægsaktiver.

Pengestrømme vedrørende finansieringsaktiviteter omfatter optagelse af lån samt afdrag på rentebærende gæld.

Likvider omfatter likvide beholdninger med fradrag af kortfristet bankgæld.



Dette dokument er underskrevet af nedenstående parter, der med deres underskrift har bekræftet dokumentets indhold samt alle datoer i dokumentet.

This document is signed by the following parties with their signatures confirming the documents content and all dates in the document.

Vicky la Cour

RID: 23334521
Tidspunkt for underskrift: 21-04-2021 kl.: 15:44:54
Underskrevet med NemID

NEM ID

Litten Hansen

RID: 31284935
Tidspunkt for underskrift: 21-04-2021 kl.: 15:50:19
Underskrevet med NemID

NEM ID

This document is signed with esignatur. Embedded in the document is the original agreement document and a signed data object for each signatory. The signed data object contains a mathematical hash value calculated from the original agreement document, which secures that the signatures is related to precisely this document only. Prove for the originality and validity of signatures can always be lifted as legal evidence.

The document is locked for changes and all cryptographic signature certificates are embedded in this PDF. The signatures therefore comply with all public recommendations and laws for digital signatures. With esignatur's solution, it is ensured that all European laws are respected in relation to sensitive information and valid digital signatures. If you would like more information about digital documents signed with esignatur, please visit our website at www.esignatur.dk.

This document has esignatur Agreement-ID: 544ca37fzzy/242153654